



Территориальный орган Федеральной службы
государственной статистики
по Республике Татарстан

Инвестиции в основной капитал в Республике Татарстан



январь-июнь 2023 года



Территориальный орган Федеральной
службы государственной статистики по
Республике Татарстан

Инвестиции в основной капитал

Республика Татарстан

январь-июнь 2023

- 01 Объем инвестиций в основной капитал в Республике Татарстан
- 02 Видовая структура инвестиций в основной капитал
- 03 Структура инвестиций в основной капитал по источникам финансирования
- 04 Структура инвестиций в произведенные нефинансовые активы
- 05 Инвестиции в произведенные нефинансовые активы
- 06 Объем инвестиций в основной капитал по видам экономической деятельности
- 07 Затраты организаций на приобретение основных средств, бывших в употреблении у других организаций, и объектов незавершенного строительства
- 08 Объем инвестиций в основной капитал в разрезе регионов Приволжского федерального округа





ОБЪЕМ ИНВЕСТИЦИЙ В ОСНОВНОЙ КАПИТАЛ В РЕСПУБЛИКЕ ТАТАРСТАН

ЯНВАРЬ-ИЮНЬ 2023 ГОДА

Объем инвестиций в основной капитал
(по полному кругу хозяйствующих субъектов)

386,4 млрд руб.

Объем инвестиций в основной капитал
(без субъектов малого предпринимательства)

257,7 млрд руб.

Объем инвестиций в основной капитал
(по полному кругу хозяйствующих субъектов
за исключением бюджетных ассигнований
федерального бюджета)

337,0 млрд руб.

Объем инвестиций в основной капитал
(без субъектов малого предпринимательства)
за исключением бюджетных средств

198,6 млрд руб.



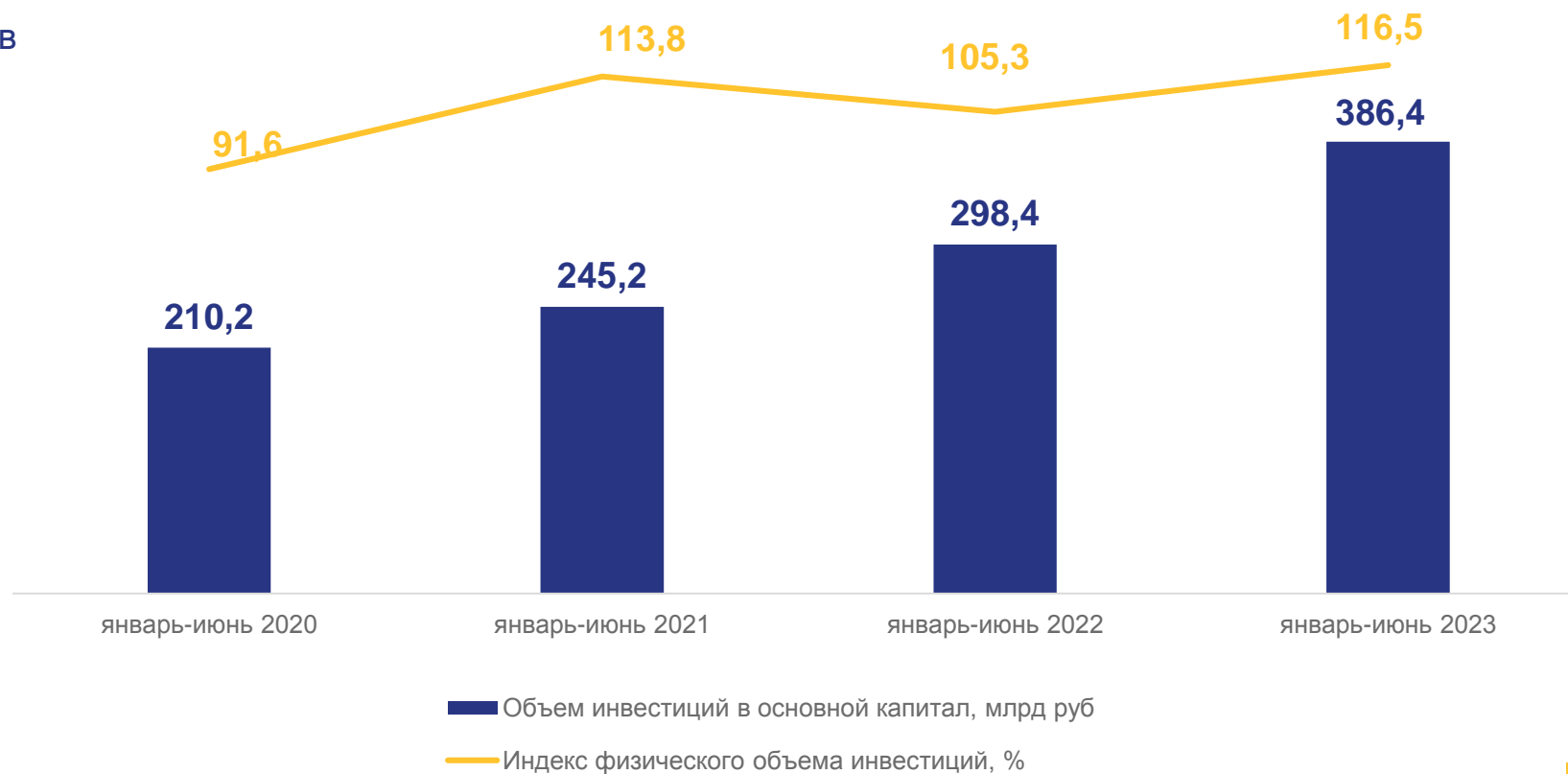
ОБЪЕМ ИНВЕСТИЦИЙ В ОСНОВНОЙ КАПИТАЛ В РЕСПУБЛИКЕ ТАТАРСТАН

ЯНВАРЬ-ИЮНЬ 2023 ГОДА
по полному кругу хозяйствующих субъектов

386,4
млрд рублей



116,5% ▲

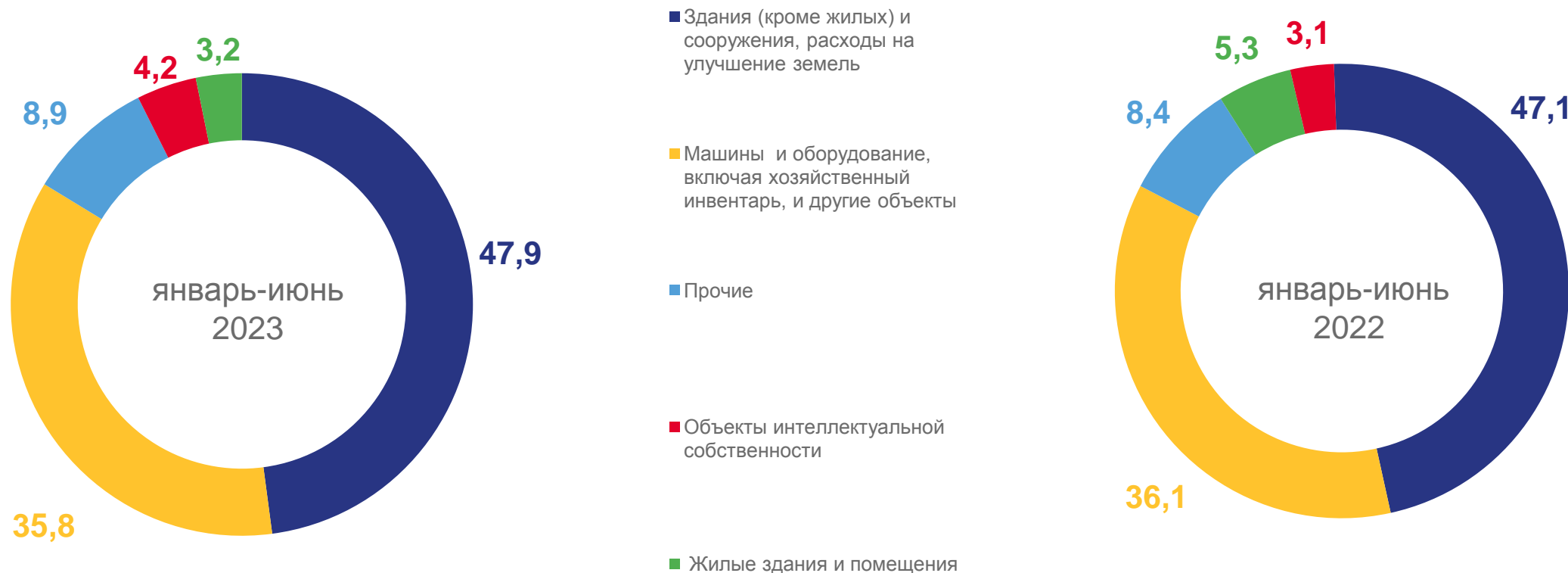




ВИДОВАЯ СТРУКТУРА ИНВЕСТИЦИЙ В ОСНОВНОЙ КАПИТАЛ

ЯНВАРЬ-ИЮНЬ, В % К ИТОГУ

(без субъектов малого предпринимательства и объема инвестиций, не наблюдаемых прямыми статистическими методами)

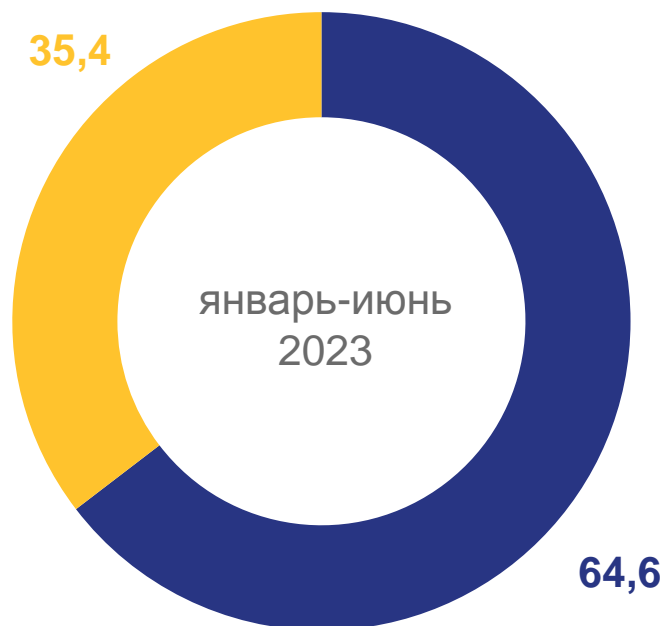




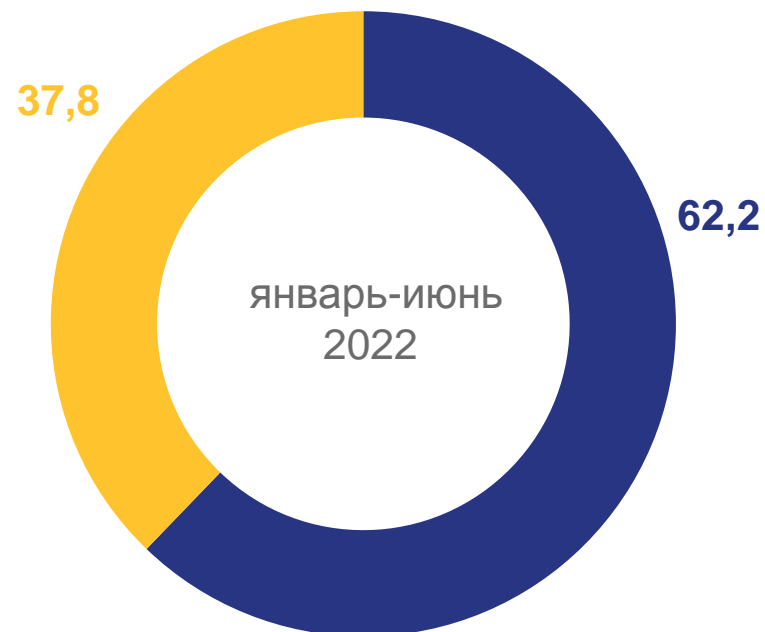
СТРУКТУРА ИНВЕСТИЦИЙ В ОСНОВНОЙ КАПИТАЛ ПО ИСТОЧНИКАМ ФИНАНСИРОВАНИЯ

ЯНВАРЬ-ИЮНЬ, В % К ИТОГУ

(без субъектов малого предпринимательства и объема инвестиций,
не наблюдаемых прямыми статистическими методами)



- Собственные средства
- Привлеченные средства





СТРУКТУРА ИНВЕСТИЦИЙ В НЕПРОИЗВЕДЕННЫЕ НЕФИНАНСОВЫЕ АКТИВЫ

ЯНВАРЬ-ИЮНЬ, В % К ИТОГУ

(без субъектов малого предпринимательства и объема инвестиций, не наблюдаемых прямыми статистическими методами)





ИНВЕСТИЦИИ В НЕПРОИЗВЕДЕННЫЕ НЕФИНАНСОВЫЕ АКТИВЫ

ЯНВАРЬ-ИЮНЬ 2023 ГОДА

(без субъектов малого предпринимательства и объема инвестиций, не наблюдаемых прямыми статистическими методами)



2 029,4 млн рублей

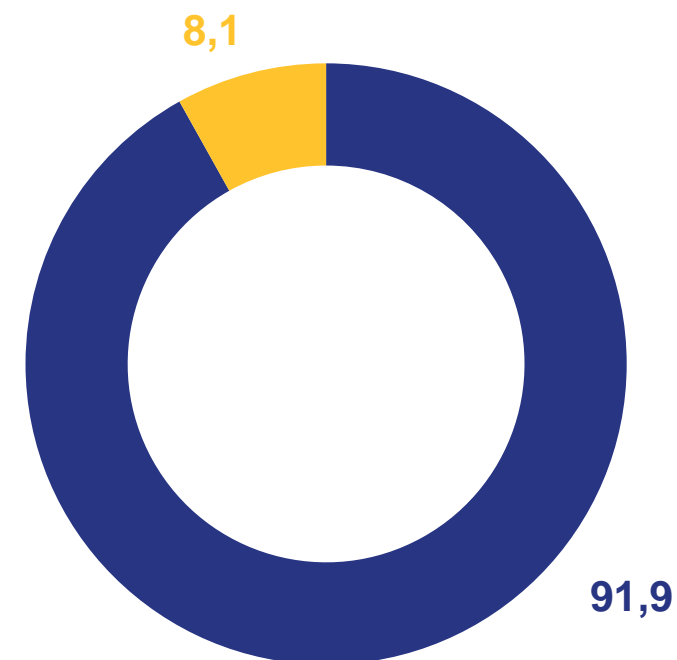
Земля и объекты природо-пользования

1 864,8 млн рублей

Контракты, договора аренды, лицензии, "гудвиллы", деловых связей

164,6 млн рублей

Структура инвестиций в произведенные нефинансовые активы (%)



- Земля и объекты природопользования
- Контракты, договоры аренды, лицензии, "гудвиллы", деловые связи (маркетинговые активы)



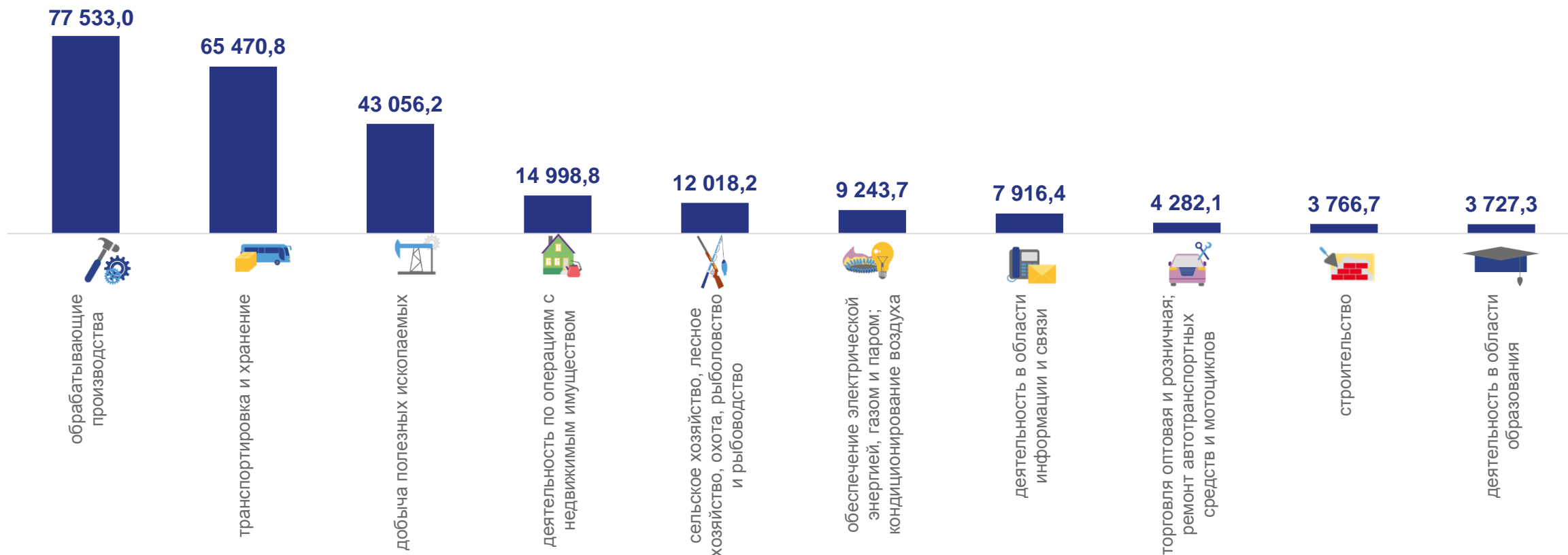
ОБЪЕМ ИНВЕСТИЦИЙ В ОСНОВНОЙ КАПИТАЛ ПО ВИДАМ ЭКОНОМИЧЕСКОЙ ДЕЯТЕЛЬНОСТИ

(С НАИБОЛЬШИМ ОБЪЕМОМ ИНВЕСТИЦИЙ)

ЯНВАРЬ-ИЮНЬ 2023 ГОДА, МЛН РУБЛЕЙ

(без субъектов малого предпринимательства и объема инвестиций,
не наблюдаемых прямыми статистическими методами)

Всего **257,7** млрд рублей





ЗАТРАТЫ ОРГАНИЗАЦИЙ НА ПРИОБРЕТЕНИЕ ОСНОВНЫХ СРЕДСТВ, БЫВШИХ В УПОТРЕБЛЕНИИ У ДРУГИХ ОРГАНИЗАЦИЙ, И ОБЪЕКТОВ НЕЗАВЕРШЕННОГО СТРОИТЕЛЬСТВА

ЯНВАРЬ-ИЮНЬ, МЛН РУБЛЕЙ

(без субъектов малого предпринимательства и объема инвестиций, не наблюдаемых прямыми статистическими методами)

январь-июнь 2023 года

7 117,5

январь-июнь 2022 года

9 944,2



ОБЪЕМ ИНВЕСТИЦИЙ В ОСНОВНОЙ КАПИТАЛ В РАЗРЕЗЕ РЕГИОНОВ ПРИВОЛЖСКОГО ФЕДЕРАЛЬНОГО ОКРУГА

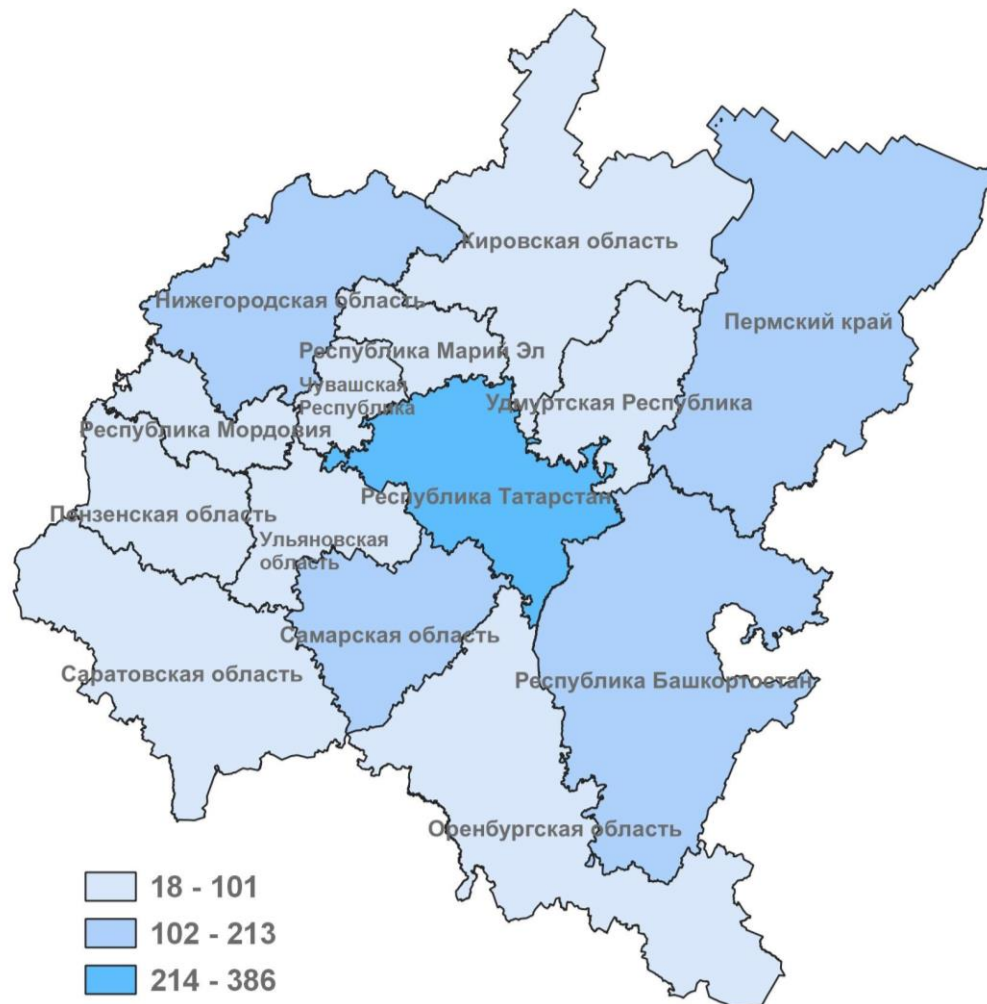
ЯНВАРЬ-ИЮНЬ 2023 ГОДА

млрд рублей



Республика Татарстан
лидер по объему инвестиций

386,4 млрд руб.



ОБЪЕМ ИНВЕСТИЦИЙ В ОСНОВНОЙ КАПИТАЛ В РАЗРЕЗЕ РЕГИОНОВ ПРИВОЛЖСКОГО ФЕДЕРАЛЬНОГО ОКРУГА

(без субъектов малого предпринимательства и объема инвестиций, не наблюдаемых прямыми статистическими методами)

ЯНВАРЬ-ИЮНЬ 2023 ГОДА

млрд рублей



Республика Татарстан
лидер по объему инвестиций

257,7 млрд рублей

